

Secretaria Municipal de Saúde - BARRA DO QUARAI

CNPJ: 12.456.775/0001-55

RUA SALDANHA MARINHO Nº19 CENTRO

Telefone: 5531491117 - E-mail: saudebarradoquarai@gmail.com

97538-000 - BARRA DO QUARAI - RS

RELATÓRIO DE GESTÃO - PERÍODO DE JANEIRO A DEZEMBRO DE 2015

1. IDENTIFICAÇÃO DO MUNICÍPIO

1.1 Secretário(a) de Saúde em Exercício

Secretário em Exercício

Nome: RICHARD ANTONIO DE SOUZA GENERALY Data da Posse: 02/06/2015

Secretário de Saúde Referente ao Ano do Relatório de Gestão

Nome: RICHARD ANTONIO DE SOUZA GENERALY Data da Posse: 02/06/2015

A Secretaria de Saúde teve mais de um gestor no período a que se refere a RAG? Sim

Nome: FABIO NERY GODOY PEREIRA Data da Posse: 21/01/13

1.2 Informações do Fundo Municipal de Saúde

Instrumento legal de criação do FMS Tipo Lei - 20

CNPJ 12.456.775/0001-55 - Fundo de Saúde

Data 01/04/1997

O Gestor do Fundo é o Secretário da Saúde? Sim

Gestor do FMS RICHARD ANTONIO DE SOUZA GENERALY

Cargo do Gestor do FMS Secretário de Saúde

1.3 Informações do Conselho de Saúde

Instrumento legal de criação do CMS Tipo Lei - 292

Nome do Presidente do CMS RENI IRINEU ZANELLA

Data 01/07/1999

Segmento usuário

Data da última eleição do Conselho 19/01/2016

Telefone 5534191117

E-mail conselhocms02@gmail.com

1.4 Conferência de Saúde

Data da última Conferência de Saúde 07/2011

1.5 Plano de Saúde

A Secretaria tem Plano de Saúde? Sim

A Secretaria de Saúde tem plano de saúde referente ao período de 2014 a 2017? Sim

Situação Aprovado

Aprovação no Conselho de Saúde Resolução nº 4 Em 11/04/2014

ARQUIVOS ANEXOS

Documento

PLANO MUNICIPAL DE SAÚDE 2014-2017.doc

APROVAÇÃO CMS PLANO MUNICIPAL DE SAÚDE 2014-2017.pdf

A Secretaria de Saúde tem programação anual de saúde referente ao ano de 2016? Não

1.6 Plano de Carreira, Cargos e Salários

O Município possui Plano de Carreira, Cargos e Salários (PCCS)? Não

O Município possui Comissão de elaboração do Plano de Carreira, Cargos e Salários (PCCS)? Não

1.7 Informações sobre Regionalização

O município pertence à Região de Saúde:	Região 03 - Fronteira Oeste
O município participa de algum consórcio?	Não
O município está organizado em regiões intramunicipal?	Não Quantas?

1.8 Introdução - Considerações Iniciais

O município de Barra do Quaraí localiza-se em uma região estratégica no território brasileiro. Be forma fronteira entre três países: Brasil, Uruguai e Argentina (tríplice fronteira), em decorrência disto, e de ser uma cidade de pequeno porte, sobre com a grande migração da população e dos profissionais de saúde. Apesar das dificuldades nosso município vem se desenvolvendo cada vez mais, em diversas áreas. Podemos observar a implantação de vários projetos para a melhoria da população em exemplo disto temos a aquisição profissionais em áreas que antes encontravam-se em defasagem, implantação da informatização em todas as unidades de saúde e implantação de novas equipes para apoio as ESFs.

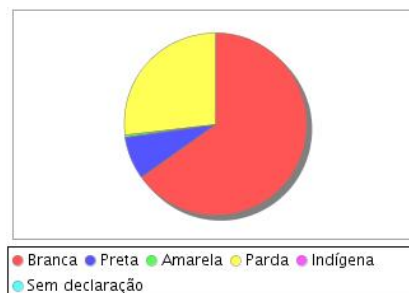
2. DEMOGRAFIA E DADOS DE MORBI-MORTALIDADE

2.1. POPULAÇÃO ESTIMADA DO ANO 2015

4.201

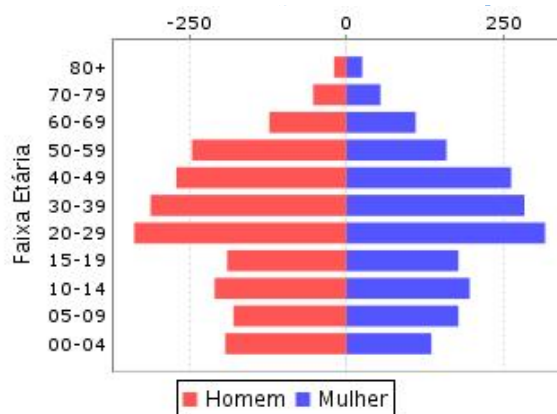
População do último Censo (ano 2012)	Qte	%
Total	4.032	100,00%

População do último Censo (ano 2010)	Qte	%
Branca	2.613	66,70%
Preta	305	7,26%
Amarela	15	0,36%
Parda	1.079	25,68%
Indígena	0	0,00%
Sem declaração	0	0,00%



2.1.1. POPULAÇÃO - SEXO E FAIXA ETÁRIA

Faixas Etárias	Homem	Mulher	Total
00-04	193	135	328
05-09	180	178	358
10-14	210	196	406
15-19	190	178	368
20-29	338	316	654
30-39	312	283	595
40-49	271	262	533
50-59	246	159	405
60-69	123	110	233
70-79	53	54	107
80+	20	25	45
Total	2.136	1.896	4.032



Análise e considerações do Gestor sobre Dados Demográficos

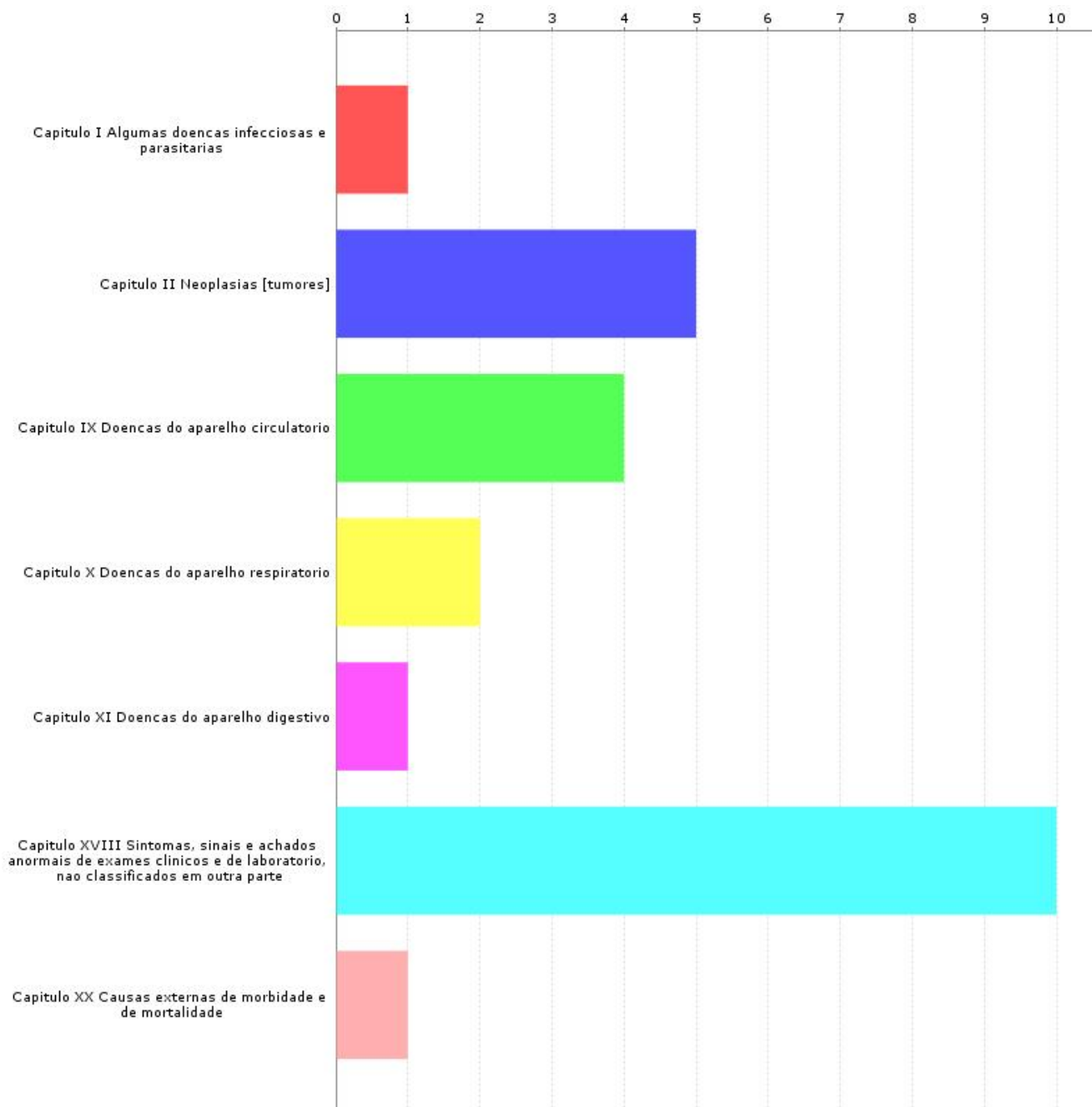
Não houve nenhuma mudança significativa referente a demografia do município de Barra do Quaraí.

2.3 MORTALIDADE POR GRUPOS DE CAUSAS, FAIXA ETÁRIA E POR RESIDÊNCIA (Fonte: Portal DATASUS Tabnet/SIM - 2014)

Última atualização: 31/03/2016 10:57:51

Internações por Capítulo CID-10	Menor 1	1 a 4	5 a 9	10 a 14	15 a 19	20 a 29	30 a 39	40 a 49	50 a 59	60 a 69	70 a 79
Capítulo I Algumas doenças infecciosas e parasitárias	0	0	0	0	0	0	0	0	0	0	0
Capítulo II Neoplasias [tumores]	0	0	0	0	0	0	0	0	1	1	2
Capítulo IX Doenças do aparelho circulatório	0	0	0	0	0	0	0	0	0	2	1
Capítulo X Doenças do aparelho respiratório	0	0	0	0	0	0	0	0	0	0	1
Capítulo XI Doenças do aparelho digestivo	0	0	0	0	0	0	0	0	1	0	0
Capítulo XVIII Sintomas, sinais e achados anormais de exames clínicos e de laboratório, não classificados em outra parte	0	0	0	0	0	0	0	1	2	1	3
Capítulo XX Causas externas de morbidade e de mortalidade	0	0	0	0	0	0	0	0	1	0	0
Total	0	0	0	0	0	0	0	1	5	4	7

Internações por Capítulo CID-10	80	Idade ignorada	Total
Capítulo I Algumas doenças infecciosas e parasitárias	1	0	1
Capítulo II Neoplasias [tumores]	1	0	5
Capítulo IX Doenças do aparelho circulatório	1	0	4
Capítulo X Doenças do aparelho respiratório	1	0	2
Capítulo XI Doenças do aparelho digestivo	0	0	1
Capítulo XVIII Sintomas, sinais e achados anormais de exames clínicos e de laboratório, não classificados em outra parte	3	0	10
Capítulo XX Causas externas de morbidade e de mortalidade	0	0	1
Total	7	0	24



Análise e considerações sobre Mortalidade

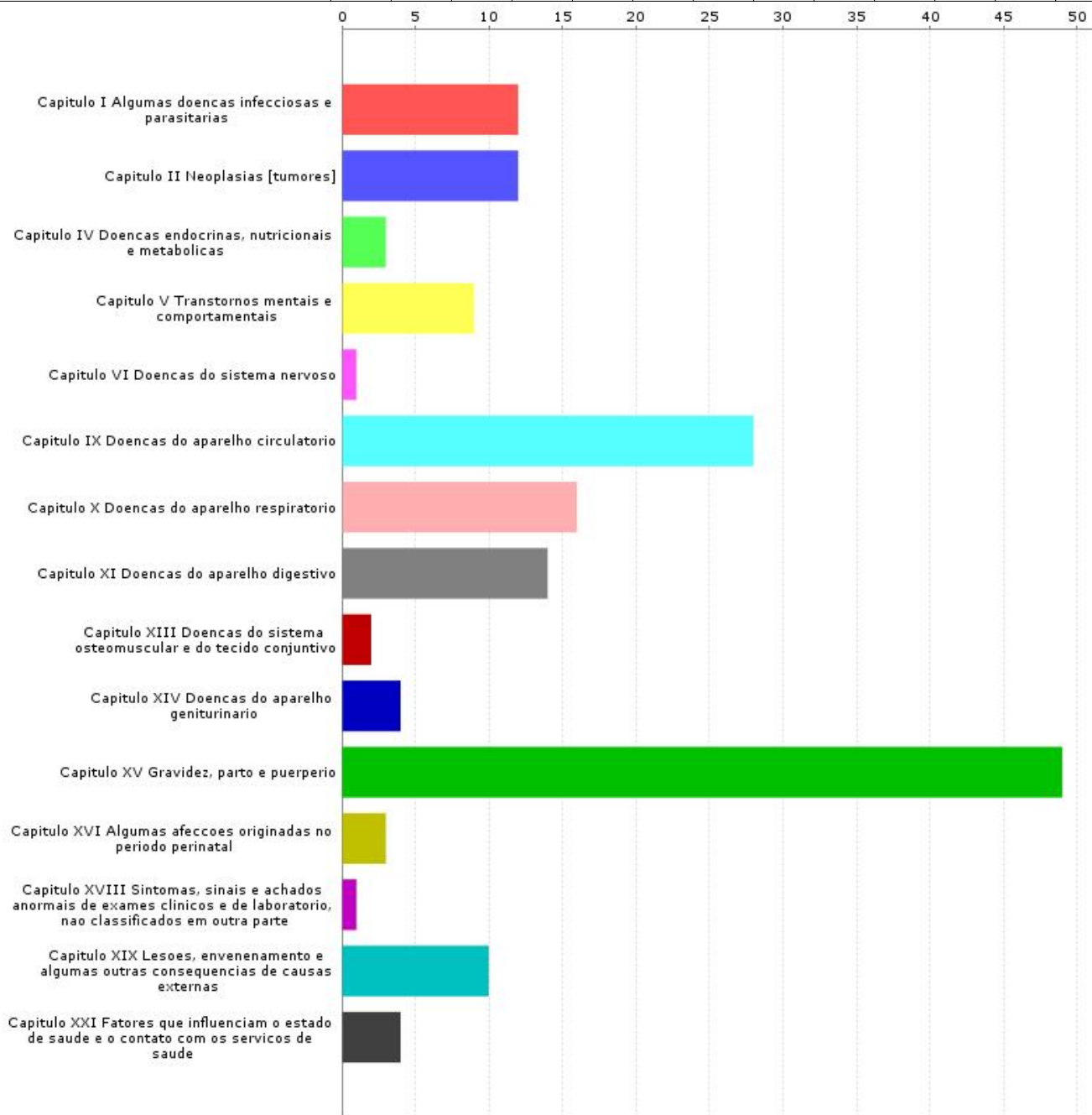
No ano de 2014 havíamos registrados 03 mortes infantis de fetos recém nascidos, em decorrência disto, adotamos medidas preventivas no que diz respeito ao pré natal de gestante de risco. O que possibilitou um resultado positivo, pois neste ano de 2015 não registramos nenhuma morte infantil.

2.4. MORBIDADE HOSPITALAR POR GRUPOS DE CAUSAS E FAIXA ETÁRIA (Portal DATASUS Tabnet/SIH - Jan a Dez - 2015)

Internações por Capítulo CID-10	Faixa Etária												Total
	Menor 1	1 a 4	5 a 9	10 a 14	15 a 19	20 a 29	30 a 39	40 a 49	50 a 59	60 a 69	70 a 79	80	
Capítulo I Algumas doenças infecciosas e parasitárias	2	2	1	0	0	1	2	1	0	1	2	0	12
Capítulo II Neoplasias [tumores]	0	1	0	0	0	0	1	1	3	3	1	2	12
Capítulo IV Doenças endócrinas, nutricionais e metabólicas	0	0	0	0	0	0	1	0	0	1	1	0	3
Capítulo V Transtornos mentais e comportamentais	0	0	0	0	0	1	5	2	1	0	0	0	9
Capítulo VI Doenças do sistema nervoso	0	0	0	0	0	0	0	1	0	0	0	0	1
Capítulo IX Doenças do aparelho circulatório	0	0	0	0	0	1	2	8	6	6	4	1	28
Capítulo X Doenças do aparelho respiratório	5	1	1	0	2	1	1	0	2	1	2	0	16
Capítulo XI Doenças do aparelho digestivo	0	2	2	1	0	0	1	3	2	2	0	1	14

null

Internações por Capítulo CID-10	Menor 1	1 a 4	5 a 9	10 a 14	15 a 19	20 a 29	30 a 39	40 a 49	50 a 59	60 a 69	70 a 79	80	Total
Capítulo XIII Doenças do sistema osteomuscular e do tecido conjuntivo	0	0	0	0	0	0	0	0	1	1	0	0	2
Capítulo XIV Doenças do aparelho geniturinário	0	0	0	0	0	0	0	0	0	4	0	0	4
Capítulo XV Gravidez, parto e puerpério	0	0	0	1	11	22	8	7	0	0	0	0	49
Capítulo XVI Algumas afecções originadas no período perinatal	3	0	0	0	0	0	0	0	0	0	0	0	3
Capítulo XVIII Sintomas, sinais e achados anormais de exames clínicos e de laboratório, não classificados em outra parte	0	0	0	0	0	0	0	0	0	1	0	0	1
Capítulo XIX Lesões, envenenamento e algumas outras consequências de causas externas	0	0	0	1	0	0	0	4	2	2	1	0	10
Capítulo XXI Fatores que influenciam o estado de saúde e o contato com os serviços de saúde	0	0	0	0	0	1	2	0	0	1	0	0	4
Total	10	6	4	3	13	27	23	27	17	23	11	4	168



Análise e considerações sobre Mortalidade

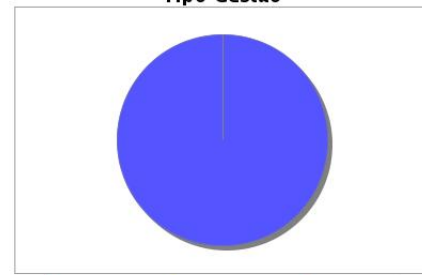
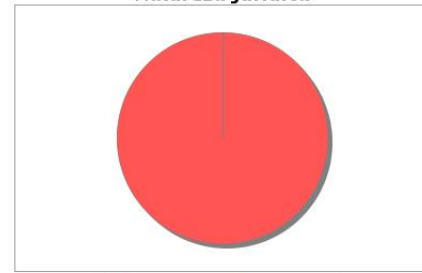
Comparando aos resultados do ano de 2014 observamos que o número de internações hospitalares sofreu uma considerável redução em 2015. Isto é resultado de um olhar mais atento para a prevenção em saúde adotado pelas equipes de atenção básica.

3.1 TIPO GESTÃO

Tipo de Estabelecimento	Total	Municipal	Estadual	Dupla
CENTRO DE SAUDE/UNIDADE BASICA	3	3	0	0
UNIDADE DE APOIO DIAGNOSE E TERAPIA (SADT ISOLADO)	1	1	0	0
SECRETARIA DE SAUDE	1	1	0	0
POLO ACADEMIA DA SAUDE	1	1	0	0
Total	6	6	0	0

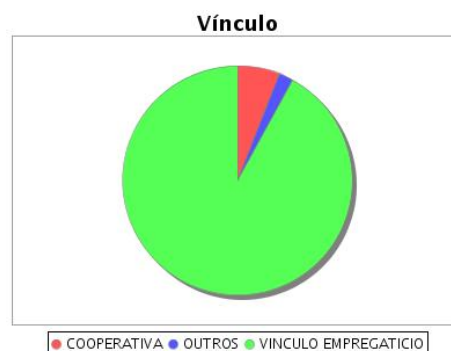
3.2. NATUREZA JURÍDICA (GERÊNCIA)

Tipo de Estabelecimento	Total	Municipal	Estadual	Dupla
MUNICIPAL	6	6	0	0
Total	6	6	0	0

Tipo Gestão**Natureza Jurídica****Análise e considerações do Gestor sobre Prestadores de Serviços ao SUS**

Nossa gestão é 100% pública municipal. Não houveram mudanças significativas na estrutura de rede física de saúde, em comparado ao ano anterior.

COOPERATIVA	
TIPO	TOTAL
SEM TIPO	3
TOTAL	3
OUTROS	
TIPO	TOTAL
BOLSA	1
TOTAL	1
VINCULO EMPREGATICIO	
TIPO	TOTAL
CARGO COMISSONADO	2
CONTRATO POR PRAZO DETERMINADO	27
EMPREGO PUBLICO	7
ESTATUTARIO	9
SEM TIPO	1
TOTAL	46



Análise e Considerações Profissionais SUS

Observamos uma linha crescente através dos anos em relação ao número de profissionais de saúde, e este fator provavelmente continuará constante no ano que vem devido, a intenção do município de realizar concurso público municipal.

5. Programação Anual de Saúde e Pactuação da Saúde

Diretriz 1 - Garantia do acesso da população a serviços de qualidade, com equidade e em tempo adequado ao atendimento das necessidades de saúde, mediante aprimoramento da política de atenção básica e da atenção especializada.

Objetivo 1.1 - Utilização de mecanismos que propiciem a ampliação do acesso da atenção básica.

Nº	Indicador	Meta 2015	Resultado	Unidade
1	COBERTURA POPULACIONAL ESTIMADA PELAS EQUIPES DE ATENÇÃO BÁSICA.	100,00	100,00	%
2	PROPORÇÃO DE INTERNAÇÕES POR CONDIÇÕES SENSÍVEIS À ATENÇÃO BÁSICA (ICSAB)	20,00	20,29	%
3	COBERTURA DE ACOMPANHAMENTO DAS CONDICIONALIDADES DE SAÚDE DO PROGRAMA BOLSA FAMÍLIA	67,00	89,52	%
4	COBERTURA POPULACIONAL ESTIMADA PELAS EQUIPES BÁSICAS DE SAÚDE BUCAL.	74,79	100,00	%
5	MÉDIA DA AÇÃO COLETIVA DE ESCOVAÇÃO DENTAL SUPERVISIONADA	2,00	1,24	%
6	PROPORÇÃO DE EXODONTIA EM RELAÇÃO AOS PROCEDIMENTOS	10,00	2,62	%

Objetivo 1.2 - Garantir acesso da população a serviços de qualidade, com equidade e em tempo adequado ao atendimento das necessidades de saúde, mediante aprimoramento da política da atenção especializada.

Nº	Indicador	Meta 2015	Resultado	Unidade
10	RAZÃO DE INTERNAÇÕES CLÍNICO-CIRÚRGICAS DE ALTA COMPLEXIDADE NA POPULAÇÃO RESIDENTE	3,50	3,33	/1000
11	PROPORÇÃO DE SERVIÇOS HOSPITALARES COM CONTRATO DE METAS FIRMADO.			%
7	RAZÃO DE PROCEDIMENTOS AMBULATORIAIS DE MÉDIA COMPLEXIDADE E POPULAÇÃO RESIDENTE	0,80	1,02	/100
8	RAZÃO DE INTERNAÇÕES CLÍNICO-CIRÚRGICAS DE MÉDIA COMPLEXIDADE E POPULAÇÃO RESIDENTE	2,20	2,02	/100
9	RAZÃO DE PROCEDIMENTOS AMBULATORIAIS DE ALTA COMPLEXIDADE E POPULAÇÃO RESIDENTE	2,00	1,93	/100

Diretriz 2 - Aprimoramento da Rede de Atenção às Urgências, com expansão e adequação de Unidades de Pronto Atendimento (UPA), de Serviços de Atendimento Móvel de Urgência (SAMU), de pront-socorros e centrais de regulação, articulada às outras redes de atenção.

Objetivo 2.1 - Implementação da Rede de Atenção às Urgências.

Nº	Indicador	Meta 2015	Resultado	Unidade
12	NÚMERO DE UNIDADES DE SAÚDE COM SERVIÇO DE NOTIFICAÇÃO DE VIOLÊNCIA DOMÉSTICA, SEXUAL E OUTRAS VIOLÊNCIAS IMPLANTADO	1,00	0,00	N.Absoluto
13	PROPORÇÃO DE ACESSO HOSPITALAR DOS ÓBITOS POR ACIDENTE			%
14	PROPORÇÃO DE ÓBITOS NAS INTERNAÇÕES POR INFARTO AGUDO DO MIOCÁRDIO (IAM)			%
15	PROPORÇÃO DE ÓBITOS, EM MENORES DE 15 ANOS, NAS UNIDADES DE TERAPIA INTENSIVA (UTI)			%
16	COBERTURA DO SERVIÇO DE ATENDIMENTO MÓVEL DE URGÊNCIA (SAMU 192)			%

Objetivo 2.2 - Fortalecimento de mecanismos de programação e regulação nas redes de atenção à saúde do SUS.

Diretriz 3 - Promoção da atenção integral à saúde da mulher e da criança e implementação da "Rede Cegonha", com ênfase nas áreas e populações de maior vulnerabilidade.

Objetivo 3.1 - Fortalecer e ampliar as ações de Prevenção, detecção precoce e tratamento oportuno do Câncer de Mama e do Colo de útero.

Nº	Indicador	Meta 2015	Resultado	Unidade
18	RAZÃO DE EXAMES CITOPATOLÓGICOS DO COLO DO ÚTERO EM MULHERES DE 25 A 64 ANOS E A POPULAÇÃO DA MESMA FAIXA ETÁRIA	0,52	0,53	RAZÃO
19	RAZÃO DE EXAMES DE MAMOGRAFIA DE RASTREAMENTO REALIZADOS EM MULHERES DE 50 A 69 ANOS E POPULAÇÃO DA MESMA FAIXA ETÁRIA	0,45	0,24	RAZÃO

Objetivo 3.2 - Organizar a Rede de Atenção à Saúde Materna e Infantil para garantir acesso, acolhimento e resolutividade.

Nº	Indicador	Meta 2015	Resultado	Unidade
20	PROPORÇÃO DE PARTO NORMAL	45,00	47,06	%
21	PROPORÇÃO DE NASCIDOS VIVOS DE MÃES COM 7 OU MAIS CONSULTAS DE PRE-NATAL.	68,00	64,71	%
22	NÚMERO DE TESTES DE SÍFILIS POR GESTANTE.	2,00		RAZÃO
23	NÚMERO DE OBITOS MATERNS EM DETERMINADO PERÍODO E LOCAL DE RESIDÊNCIA.	0,00	0,00	N.Absoluto

Nº	Indicador	Meta 2015	Resultado	Unidade
24	TAXA DE MORTALIDADE INFANTIL.	1,00	0,00	N.Absoluto
25	PROPORÇÃO DE ÓBITOS INFANTIS E FETAIS INVESTIGADOS	100,00	100,00	%
26	PROPORÇÃO DE ÓBITOS MATERNOS INVESTIGADOS	100,00	100,00	%
27	PROPORÇÃO DE ÓBITOS DE MULHERES EM IDADE FÉRTIL (MIF) INVESTIGADOS	100,00	0,00	%
28	NÚMERO DE CASOS NOVOS DE SÍFILIS CONGÊNITA EM MENORES DE UM ANO DE IDADE	0,00	0,00	N.Absoluto

Diretriz 4 - Fortalecimento da rede de saúde mental, com ênfase no enfrentamento da dependência de crack e outras drogas.

Objetivo 4.1 - Ampliar o acesso à Atenção Psicossocial da população em geral, de forma articulada com os demais pontos de atenção em saúde e outros pontos intersetoriais.

Diretriz 5 - Garantia da atenção integral à saúde da pessoa idosa e dos portadores de doenças crônicas, com estímulo ao envelhecimento ativo e fortalecimento das ações de promoção e prevenção.

Objetivo 5.1 - Melhoria das condições de Saúde do Idoso e Portadores de Doenças Crônicas mediante qualificação da gestão e das redes de atenção.

Nº	Indicador	Meta 2015	Resultado	Unidade
30	NÚMERO DE ÓBITOS PREMATUROS (<70 ANOS) PELO CONJUNTO DAS 4 PRINCIPAIS DCNT (DOENÇAS DO APARELHO CIRCULATÓRIO, CÂNCER, DIABETES E DOENÇAS RESPIRATÓRIAS CRÔNICAS)	4,00	0,02	N.Absoluto

Diretriz 6 - Implementação do subsistema de atenção à saúde indígena, articulado com o SUS, baseado no cuidado integral, com observância às práticas de saúde e às medicinas tradicionais, com controle social, e garantia do respeito às especificidades culturais.

Objetivo 6.1 - Articular o SUS com o Subsistema de Atenção à Saúde Indígena, com observância às práticas de saúde e as medicinas tradicionais, com o controle social, garantindo o respeito às especificidades culturais

Diretriz 7 - Redução dos riscos e agravos à saúde da população, por meio das ações de promoção e vigilância em saúde.

Objetivo 7.1 - Fortalecer a promoção e vigilância em saúde.

Nº	Indicador	Meta 2015	Resultado	Unidade
35	PROPORÇÃO DE VACINAS DO CALENDÁRIO BÁSICO DE VACINAÇÃO DA CRIANÇA COM COBERTURAS VACINAIS ALCANÇADAS	70,00	88,90	%
36	PROPORÇÃO DE CURA DE CASOS NOVOS DE TUBERCULOSE PULMONAR BACILÍFERA	85,00	100,00	%

Nº	Indicador	Meta 2015	Resultado	Unidade
37	PROPORÇÃO DE EXAME ANTI-HIV REALIZADOS ENTRE OS CASOS NOVOS DE TUBERCULOSE	100,00	100,00	%
38	PROPORÇÃO DE REGISTRO DE ÓBITOS COM CAUSA BÁSICA DEFINIDA	70,00	83,33	%
39	PROPORÇÃO DE CASOS DE DOENÇAS DE NOTIFICAÇÃO COMPULSÓRIA IMEDIATA (DNCI) ENCERRADAS EM ATÉ 60 DIAS APÓS NOTIFICAÇÃO	80,00	0,00	%
40	PROPORÇÃO DE MUNICÍPIOS COM CASOS DE DOENÇAS OU AGRAVOS RELACIONADOS AO TRABALHO NOTIFICADOS.	3,00	191,00	N.Absoluto
41	PERCENTUAL DE MUNICÍPIOS QUE EXECUTAM AS AÇÕES DE VIGILÂNCIA SANITÁRIA CONSIDERADAS NECESSÁRIAS A TODOS OS MUNICÍPIOS	100,00	85,71	%
42	NÚMERO DE CASOS NOVOS DE AIDS EM MENORES DE 5 ANOS	0,00	0,00	N.Absoluto
43	PROPORÇÃO DE PACIENTES HIV+ COM 1º CD4 INFERIOR A 200CEL/MM3			N.Absoluto
44	NÚMERO DE TESTES SOROLÓGICOS ANTI-HCV REALIZADOS	1,00	0,05	N.Absoluto
45	PROPORÇÃO DE CURA DOS CASOS NOVOS DE HANSENÍASE DIAGNOSTICADOS NOS ANOS DAS COORTES	100,00	100,00	%
46	PROPORÇÃO DE CONTATOS INTRADOMICILIARES DE CASOS NOVOS DE HANSENÍASE EXAMINADOS	100,00	100,00	%
47	NÚMERO ABSOLUTO DE ÓBITOS POR LEISHMANIOSE VISCERAL	0,00		N.Absoluto
48	PROPORÇÃO DE CÃES VACINADOS NA CAMPANHA DE VACINAÇÃO ANTIRRÁBICA CANINA			%
49	PROPORÇÃO DE ESCOLARES EXAMINADOS PARA O TRACOMA NOS MUNICÍPIOS PRIORITÁRIOS			%
51	NÚMERO ABSOLUTO DE ÓBITOS POR DENGUE	0,00	0,00	N.Absoluto
52	PROPORÇÃO DE IMÓVEIS VISITADOS EM PELO MENOS 4 CICLOS DE VISITAS DOMICILIARES PARA CONTROLE DA DENGUE			N.Absoluto

Nº	Indicador	Meta 2015	Resultado	Unidade
----	-----------	-----------	-----------	---------

Objetivo 7.2 - Implementar ações de saneamento básico e saúde ambiental para a promoção da saúde e redução das desigualdades sociais com ênfase no Programa de aceleração do crescimento.

Nº	Indicador	Meta 2015	Resultado	Unidade
53	PROPORÇÃO DE ANÁLISES REALIZADAS EM AMOSTRAS DE ÁGUA PARA CONSUMO HUMANO QUANTO AOS PARÂMETROS COLIFORMES TOTAIS, CLORO RESIDUAL LIVRE E TURBIDEZ	84,00	73,16	%

Diretriz 8 - Garantia da assistência farmacêutica no âmbito do SUS.

Objetivo 8.1 - Ampliar a implantação do Sistema Nacional de Gestão da Assistência Farmacêutica (HÓRUS) e do envio do conjunto de dados por meio do serviço Webservice como estratégia para o fortalecimento do sistema de gestão da Assistência Farmacêutica no SUS.

Nº	Indicador	Meta 2015	Resultado	Unidade
54	PERCENTUAL DE MUNICÍPIOS COM O SISTEMA HORUS IMPLANTADO, OU ENVIANDO O CONJUNTO DE DADOS POR MEIO DO SERVIÇO WEBSERVICE			%

Objetivo 8.2 - Qualificar os serviços de Assistência Farmacêutica nos municípios com população em extrema pobreza.

Nº	Indicador	Meta 2015	Resultado	Unidade
55	PROPORÇÃO DE MUNICÍPIOS DA EXTREMA POBREZA COM FARMÁCIAS DA ATENÇÃO BÁSICA E CENTRAIS DE ABASTECIMENTO FARMACÊUTICO ESTRUTURADOS			%

Objetivo 8.3 - Fortalecer a assistência farmacêutica por meio da inspeção nas linhas de fabricação de medicamentos, que inclui todas as operações envolvidas no preparo de determinado medicamento desde a aquisição de materiais, produção, controle de qualidade, liberação, estocagem, expedição de produtos terminados e os controles relacionados, instalações físicas e equipamentos, procedimentos, sistema da garantia da qualidade.

Nº	Indicador	Meta 2015	Resultado	Unidade
56	PERCENTUAL DE INDÚSTRIAS DE MEDICAMENTOS INSPECIONADAS PELA VIGILÂNCIA SANITÁRIA, NO ANO			%

Objetivo 8.1 - Ampliar a implantação do Sistema Nacional de Gestão da Assistência Farmacêutica - HORUS como estratégia de qualificação da gestão da assistência farmacêutica no SUS.

Objetivo 8.1 - Ampliar a implantação do Sistema Nacional de Gestão da Assistência Farmacêutica (HÓRUS) e do envio do conjunto de dados por meio do serviço Webservice como estratégia para o fortalecimento do sistema de gestão da Assistência Farmacêutica no SUS.

Diretriz 11 - Contribuição à adequada formação, alocação, qualificação, valorização e democratização das relações do trabalho dos profissionais de saúde.

Objetivo 11.1 - Investir em qualificação e fixação de profissionais para o SUS.

Nº	Indicador	Meta 2015	Resultado	Unidade
57	PROPORÇÃO DE AÇÕES DE EDUCAÇÃO PERMANENTE IMPLEMENTADAS E/OU REALIZADAS	40,00		%

Nº	Indicador	Meta 2015	Resultado	Unidade
58	PROPORÇÃO DE NOVOS E/OU AMPLIAÇÃO DE PROGRAMAS DE RESIDÊNCIA DE MEDICINA DA FAMÍLIA E COMUNIDADE E DA RESIDÊNCIA MULTIPROFISSIONAL EM ATENÇÃO BÁSICA/SAÚDE DA FAMÍLIA/SAÚDE COLETIVA			%
59	PROPORÇÃO DE NOVOS E/OU AMPLIAÇÃO DE PROGRAMAS DE RESIDÊNCIA MÉDICA EM PSIQUIATRIA E MULTIPROFISSIONAL EM SAÚDE MENTAL			%
60	NÚMERO DE PONTOS DO TELESSAÚDE BRASIL REDES IMPLANTADOS	1,00	0,03	N.Absoluto

Objetivo 11.2 - Investir em qualificação e fixação de profissionais para o SUS. Desprecarizar o trabalho em saúde nos serviços do SUS da esfera pública na Região de Saúde.

Nº	Indicador	Meta 2015	Resultado	Unidade
61	PROPORÇÃO DE TRABALHADORES QUE ATENDEM AO SUS, NA ESFERA PÚBLICA, COM VÍNCULOS PROTEGIDOS	46,66	53,84	%

Objetivo 11.3 - Investir em qualificação e fixação de profissionais para o SUS. Estabelecer espaços de negociação permanente entre trabalhadores e gestores da saúde na Região de Saúde.

Nº	Indicador	Meta 2015	Resultado	Unidade
62	NÚMERO DE MESAS OU ESPAÇOS FORMAIS MUNICIPAIS E ESTADUAIS DE NEGOCIAÇÃO PERMANENTE DO SUS, IMPLANTADOS E/OU MANTIDOS EM FUNCIONAMENTO			N.Absoluto

Diretriz 12 - Implementação de novo modelo de gestão e instrumentos de relação federativa, com centralidade na garantia do acesso, gestão participativa com foco em resultados, participação social e financiamento estável.

Objetivo 12.1 - Fortalecer os vínculos do cidadão, conselheiros de saúde, lideranças de movimentos sociais, agentes comunitários de saúde, agentes de combate às endemias, educadores populares com o SUS.

Nº	Indicador	Meta 2015	Resultado	Unidade
63	PROPORÇÃO DE PLANO DE SAÚDE ENVIADO AO CONSELHO DE SAÚDE	1,00	0,01	N.Absoluto
64	PROPORÇÃO DE CONSELHOS DE SAÚDE CADASTRADOS NO SISTEMA DE ACOMPANHAMENTO DOS CONSELHOS DE SAÚDE - SIACS	1,00	0,01	N.Absoluto

Diretriz 13 - Qualificação de instrumentos de execução direta, com geração de ganhos de produtividade e eficiência para o SUS.

Objetivo 13.1 - Qualificação de instrumentos de execução direta, com geração de ganhos de produtividade e eficiência para o SUS.

Nº	Indicador	Meta 2015	Resultado	Unidade
65	PROPORÇÃO DE MUNICÍPIOS COM OUVIDORIAS IMPLANTADAS			N.Absoluto
66	COMPONENTE DO SNA ESTRUTURADO			N.Absoluto

N°	Indicador	Meta 2015	Resultado	Unidade
67	PROPORÇÃO DE ENTES COM PELO MENOS UMA ALIMENTAÇÃO POR ANO NO BANCO DE PREÇO EM SAÚDE			N.Absoluto

5.1 Execução Orçamentária

Recursos Orçamentários

Valor	R\$	Valor	R\$
--------------	-----	--------------	-----

Análise e Considerações

Análise Sobre a Utilização dos Recursos

Prestação de contas feita e aprovada pelo Conselho Municipal de Saúde.

8. INDICADORES FINANCEIROS (Fonte: SIOPS)

8.1. INDICADORES FINANCEIROS (Fonte: SIOPS)

Última atualização:
01/04/2016 08:
36:50

Participação % da receita de impostos na receita total do Município	5,57%
Participação % das transferências intergovernamentais na receita total do Município	85,14%
Participação % das Transferências para a Saúde (SUS) no total de recursos transferidos para	4,47%
Participação % das Transferências da União para a Saúde no total de recursos transferidos	99,09%
Participação % das Transferências da União para a Saúde (SUS) no total de Transferências da	8,67%
Participação % da Receita de Impostos e Transferências Constitucionais e Legais na Receita	82,25%
Para Fins de Cálculo do Percentual da LC141/2012	82,25%
Despesa total com Saúde, em R\$/hab, sob responsabilidade do município, por habitante	R\$844,83
Participação % da despesa com pessoal na despesa total com Saúde	45,60%
Participação % da despesa com medicamentos na despesa total com Saúde	3,53%
Participação % da desp. com serviços de terceiros - pessoa jurídica na despesa total com	35,20%
Participação % da despesa com investimentos na despesa total com Saúde	4,55%
SUBFUNÇÕES ADMINISTRATIVAS	0,43%
SUBFUNÇÕES VINCULADAS	99,57%
Atenção Básica	98,69%
Assistência Hospitalar e Ambulatorial	0,00%
Suporte Profilático e Terapêutico	0,00%
Vigilância Sanitária	0,00%
Vigilância Epidemiológica	0,87%
Alimentação e Nutrição	0,00%
INFORMAÇÕES COMPLEMENTARES	0,00%
% das transferências para a Saúde em relação à despesa total do município com saúde	19,50%
% da receita própria aplicada em Saúde conforme a LC 141/2012	17,39%
Participação % da receita de impostos na receita total do Município	5,57%
Participação % das transferências intergovernamentais na receita total do Município	85,14%
Participação % das Transferências para a Saúde (SUS) no total de recursos transferidos para	4,47%
Participação % das Transferências da União para a Saúde no total de recursos transferidos	99,09%
Participação % das Transferências da União para a Saúde (SUS) no total de Transferências da	8,67%
Participação % da Receita de Impostos e Transferências Constitucionais e Legais na Receita	82,25%
Para Fins de Cálculo do Percentual da LC141/2012	82,25%
Despesa total com Saúde, em R\$/hab, sob responsabilidade do município, por habitante	R\$844,83
Participação % da despesa com pessoal na despesa total com Saúde	45,60%
Participação % da despesa com medicamentos na despesa total com Saúde	3,53%
Participação % da desp. com serviços de terceiros - pessoa jurídica na despesa total com	35,20%
Participação % da despesa com investimentos na despesa total com Saúde	4,55%
SUBFUNÇÕES ADMINISTRATIVAS	0,43%
SUBFUNÇÕES VINCULADAS	99,57%

Atenção Básica	98,69%
Assistência Hospitalar e Ambulatorial	0,00%
Suporte Profilático e Terapêutico	0,00%
Vigilância Sanitária	0,00%
Vigilância Epidemiológica	0,87%
Alimentação e Nutrição	0,00%
INFORMAÇÕES COMPLEMENTARES	0,00%
% das transferências para a Saúde em relação à despesa total do município com saúde	19,50%
% da receita própria aplicada em Saúde conforme a LC 141/2012	17,39%

[Análise Sobre os Indicadores Financeiros](#)

Prestação de contas feita e aprovada pelo Conselho Municipal de Saúde.

9.1 - DEMONSTRATIVO ORÇAMENTÁRIO - DESPESAS COM SAÚDE (Fonte: SIOPS)

RECEITAS PARA APURAÇÃO DA APLICAÇÃO EM AÇÕES E SERVIÇOS PÚBLICOS DE SAÚDE	PREVISÃO INICIAL	PREVISÃO ATUALIZADA (a)	RECEITAS REALIZADAS	
			Jan a Dez (b)	%(b/a)x100
RECEITA DE IMPOSTOS LÍQUIDA (I)	693.260,75	693.260,75	984.031,50	141,94
Imposto Predial e Territorial Urbano - IPTU	52.744,37	52.744,37	54.611,30	103,53
Imposto sobre Transmissão de Bens Intervivos - ITBI	250.507,68	250.507,68	424.527,00	169,46
Imposto sobre Serviços de Qualquer Natureza - ISS	217.167,87	217.167,87	197.122,58	90,76
Imposto de Renda Retido na Fonte - IRRF	121.757,63	121.757,63	222.619,81	182,83
Imposto Territorial Rural - ITR	0,00	0,00	0,00	0,00
Multas, Juros de Mora e Outros Encargos dos Impostos	778,73	778,73	991,61	127,33
Dívida Ativa dos Impostos	47.655,87	47.655,87	81.180,67	170,35
Multas, Juros de Mora e Outros Encargos da Dívida Ativa	2.648,60	2.648,60	2.978,53	170,35
RECEITA DE TRANSFERÊNCIAS CONSTITUCIONAIS E LEGAIS (II)	12.928.043,31	12.928.043,31	13.551.771,83	104,82
Cota-Parte FPM	6.486.530,69	6.486.530,69	6.707.087,39	103,40
Cota-Parte ITR	450.466,40	450.466,40	735.225,81	163,21
Cota-Parte IPVA	95.885,00	95.885,00	114.752,18	119,67
Cota-Parte ICMS	5.770.095,62	5.770.095,62	5.843.221,27	101,26
Cota-Parte IPI-Exportação	79.141,14	79.141,14	109.492,27	138,35
Compensações Financeiras Provenientes de Impostos e Transferências Constitucionais	45.924,46	45.924,46	41.992,91	91,43
Desoneração ICMS (LC 87/96)	45.924,46	45.924,46	41.992,91	91,43
Outras				
TOTAL DAS RECEITAS PARA APURAÇÃO DA APLICAÇÃO EM AÇÕES E SERVIÇOS PÚBLICOS DE SAÚDE (III) = I + II	13.621.304,06	13.621.304,06	14.535.803,33	106,71

RECEITAS ADICIONAIS PARA FINANCIAMENTO DA SAÚDE	PREVISÃO INICIAL	PREVISÃO ATUALIZADA (c)	RECEITAS REALIZADAS	
			Jan a Dez (d)	%(d/c)x100
TRANSFERÊNCIA DE RECURSOS DO SISTEMA ÚNICO DE SAÚDE-SUS	681.880,00	722.846,20	768.213,16	106,28
Provenientes da União	654.560,00	654.560,00	685.674,38	104,75
Provenientes dos Estados	4.000,00	4.000,00	6.316,85	157,92
Provenientes de Outros Municípios	0,00	0,00	0,00	0,00
Outras Receitas do SUS	23.320,00	64.286,20	76.221,93	118,56
TRANSFERÊNCIAS VOLUNTÁRIAS	0,00	0,00	0,00	0,00
RECEITA DE OPERAÇÕES DE CRÉDITO VINCULADAS À SAÚDE	0,00	0,00	0,00	0,00
OUTRAS RECEITAS PARA FINANCIAMENTO DA SAÚDE	0,00	0,00	0,00	0,00
TOTAL RECEITAS ADICIONAIS PARA FINANCIAMENTO DA SAÚDE	681.880,00	722.846,20	768.213,16	106,27

9.2. DESPESAS COM SAÚDE

9.2.1. DESPESAS COM SAÚDE (Por Grupo de Natureza de Despesa)

DESPESAS COM SAÚDE (Por Grupo de Natureza de Despesa)	DOTAÇÃO INICIAL	DOTAÇÃO ATUALIZADA (e)	DESPESAS EXECUTADAS		
			LIQUIDADAS Jan a Dez (f)	INSCRITAS EM RESTOS A PAGAR NÃO PROCESSADOS (g)	% (f+g)/e
DESPESAS CORRENTES	2.799.000,00	3.800.926,00	3.303.279,16	84.222,66	89,12
Pessoal e Encargos Sociais	1.370.000,00	1.748.526,00	1.618.454,93	0,00	92,56
Juros e Encargos da Dívida	0,00	0,00	0,00	0,00	0,00
Outras Despesas Correntes	1.429.000,00	2.052.400,00	1.684.824,23	84.222,66	86,19

DESPESAS DE CAPITAL	41.000,00	219.000,00	159.906,68	1.733,90	73,81
Investimentos	41.000,00	219.000,00	159.906,68	1.733,90	73,81
Inversões Financeiras	0,00	0,00	0,00	0,00	0,00
Amortização da Dívida	0,00	0,00	0,00	0,00	0,00
TOTAL DAS DESPESAS COM SAÚDE (IV)	2.840.000,00	4.019.926,00		3.549.142,40	88,29

9.2.2.DESPESAS PRÓPRIAS COM SAÚDE, AÇÕES E SERVIÇOS PÚBLICOS DE SAÚDE

DESPESAS COM SAÚDE NÃO COMPUTADAS PARA FINS DE APURAÇÃO DO PERCENTUAL MÍNIMO	DOTAÇÃO INICIAL	DOTAÇÃO ATUALIZADA	DESPESAS EXECUTADAS			
			LIQUIDADAS Jan a Dez (h)	INSCRITAS EM RESTOS A PAGAR NÃO PROCESSADOS (i)	%[(h+i)/V (f+g)]	
DESPESAS COM INATIVOS E PENSIONISTAS	N/A	0,00	0,00	0,00	0,00	
DESPESA COM ASSISTÊNCIA À SAÚDE QUE NÃO ATENDE AO PRINCÍPIO DE ACESSO	N/A	0,00	0,00	0,00	0,00	
DESPESAS CUSTEADAS COM OUTROS RECURSOS	N/A	0,00	934.820,21	26.618,65	27,09	
Recursos de Transferências do Sistema Único de Saúde - SUS	N/A	0,00	934.820,21	26.618,65	27,09	
Recursos de Operações de Crédito	N/A	0,00	0,00	0,00	0,00	
Outros Recursos	N/A	0,00	0,00	0,00	0,00	
OUTRAS AÇÕES E SERVIÇOS NÃO COMPUTADOS	N/A	0,00	0,00	0,00	0,00	
RESTOS A PAGAR NÃO PROCESSADOS INSCRITOS INDEVIDAMENTE NO	N/A	N/A	N/A	59.337,91		
DESPESAS CUSTEADAS COM DISPONIBILIDADE DE CAIXA VINCULADA	N/A	N/A	0,00	0,00	0,00	
DESPESAS CUSTEADAS COM RECURSOS VINCULADOS À PARCELA DO	N/A	N/A	0,00	0,00	0,00	
TOTAL DAS DESPESAS COM SAÚDE NÃO COMPUTADAS (V)	N/A	0,00		1.020.776,77	28,76	
TOTAL DAS DESPESAS COM AÇÕES E SERVIÇOS PÚBLICOS DE SAÚDE (VI) = [(IV(f+g))-V(h+i)]			""	0,00	""	4.019.926,00
PERCENTUAL DE APLICAÇÃO EM AÇÕES E SERVIÇOS PÚBLICOS DE SAÚDE SOBRE A RECEITA DE IMPOSTOS LÍQUIDA E TRANSFERÊNCIAS CONSTITUCIONAIS E LEGAIS (VII%) = [VI(H+I) /			17,39			
VALOR REFERENTE A DIFERENÇA ENTRE O VALOR EXECUTADO E O LIMITE MÍNIMO CONSTITUCIONAL [VI(h+i)-(15*IIIb)/100]			347.995,13			

EXECUÇÃO DE RESTOS A PAGAR NÃO PROCESSADOS INSCRITOS COM DISPONIBILIDADE DE CAIXA	INSCRITOS	CANCELADOS/PRESCRITOS	PAGOS	A PAGAR	PARCELA CONSIDERADA NO LIMITE
Inscritos em 2015	0,00	N/A	N/A	N/A	0,00
Inscritos em 2014	0,00	0,00	0,00	0,00	0,00
Inscritos em 2013	11.187,42	0,00	0,00	11.187,42	0,00
Inscritos em 2012	0,00	0,00	0,00	0,00	0,00
Total	11.187,42	0,00	0,00	11.187,42	0,00

CONTROLE DOS RESTOS A PAGAR CANCELADOS OU PRESCRITOS PARA FINS DE APLICAÇÃO DA DISPONIBILIDADE DE CAIXA CONFORME ARTIGO 24, § 1º e 2º	RESTOS A PAGAR CANCELADOS OU PRESCRITOS		
	Saldo Inicial	Despesas custeadas no exercício de referência (j)	Saldo Final (Não Aplicado)
Restos a Pagar Cancelados ou Prescritos em 2015	0,00	0,00	0,00
Restos a Pagar Cancelados ou Prescritos em 2014	0,00	0,00	0,00
Restos a Pagar Cancelados ou Prescritos em 2013	0,00	0,00	0,00
Restos a Pagar Cancelados ou Prescritos em 2012	N/A	N/A	N/A
Total (VIII)	0,00	0,00	0,00

CONTROLE DE VALOR REFERENTE AO PERCENTUAL MÍNIMO NÃO CUMPRIDO EM EXERCÍCIOS ANTERIORES PARA FINS DE APLICAÇÃO DOS RECURSOS VINCULADOS CONFORME ARTIGOS 25 e 26	LIMITE NÃO CUMPRIDO		
	Saldo Inicial	Despesas custeadas no exercício de referência (k)	Saldo Final (Não Aplicado)
Diferença de limite não cumprido em 2014	0,00	0,00	0,00
Diferença de limite não cumprido em 2013	0,00	0,00	0,00
Total (IX)	0,00	0,00	0,00

DESPESAS COM SAÚDE (Por Subfunção)	DOTAÇÃO INICIAL	DOTAÇÃO ATUALIZADA	DESPESAS EXECUTADAS		
			LIQUIDADAS Jan a Dez (l)	INSCRITAS EM RESTOS A PAGAR NÃO PROCESSADOS (m)	% [(l+m)/total (l+m)]x100
Atenção Básica	2.802.000,00	3.904.526,00	3.416.794,48	85.956,56	98,69
Assistência Hospitalar e Ambulatorial	0,00	0,00	0,00	0,00	0,00
Suporte Profilático e Terapêutico	0,00	0,00	0,00	0,00	0,00
Vigilância Sanitária	0,00	0,00	0,00	0,00	0,00
Vigilância Epidemiológica	25.000,00	95.000,00	30.993,55	0,00	0,87
Alimentação e Nutrição	0,00	0,00	0,00	0,00	0,00
Outras Subfunções	13.000,00	20.400,00	15.397,81	0,00	0,43
TOTAL	2.840.000,00	4.019.926,00		3.549.142,40	100,00

Análise Sobre Demonstrativo Orçamentário

Prestação de contas feita e aprovada pelo Conselho Municipal de Saúde.

10. AUDITORIAS

Auditorias realizadas ou em fase de execução? (Em andamento, Encerrada, Programada, Reprogramada ou Cancelada)

Sim

Ente Federado:

BARRA DO QUARAI

Demandante:

null

Órgão responsável pela auditoria:

null

SISAUD/SUS:

Nº da auditoria:

null

Finalidade da auditoria:

null

Status da auditoria:

null

Unidade(s) auditada(s):

null

Recomendações

null

Encaminhamentos

null

10. AUDITORIAS

Auditorias realizadas ou em fase de execução? (Em andamento, Encerrada, Programada, Reprogramada ou Cancelada)

Sim

Ente Federado:

BARRA DO QUARAI

Demandante:

null

Órgão responsável pela auditoria:

null

SISAUD/SUS:

Nº da auditoria:

null

Finalidade da auditoria:

null

Status da auditoria:

null

Unidade(s) auditada(s):

null

Recomendações

null

Encaminhamentos

null

10. AUDITORIAS

Auditorias realizadas ou em fase de execução? (Em andamento, Encerrada, Programada, Reprogramada ou Cancelada)

Sim

Ente Federado:

BARRA DO QUARAI

Demandante:

null

Órgão responsável pela auditoria:

null

SISAUD/SUS:

Nº da auditoria:

null

Finalidade da auditoria:

null

Status da auditoria:

null

Unidade(s) auditada(s):

null

Recomendações

null

Encaminhamentos

null

11. ANÁLISE E CONSIDERAÇÕES GERAIS SOBRE O RELATÓRIO DE GESTÃO

11.1. CONSIDERAÇÕES GERAIS

Houve mudanças significativas na assistência à saúde, principalmente no trabalho de prevenção a doenças, mais equipes auxiliando a atenção básica e mais profissionais se empenhando para garantir a melhoria da saúde da população. Houveram adequações nos sistemas de informação, melhoria nos equipamentos informatizado e otimização no envio de informações de saúde.

11.2. RECOMENDAÇÕES PARA A PRÓXIMA PROGRAMAÇÃO ANUAL DE SAÚDE E/OU REDIRECIONAMENTOS PARA O PLANO DE SAÚDE

Dar continuidade ao trabalho já realizado, continuar planejando melhorias e realizar cada vez mais ações para eficácia e eficiência no atendimento na população.

11.3. ARQUIVOS ANEXOS

Documento	Tipo de Documento
PLANO MUNICIPAL DE SAÚDE 2014-2017.doc	Plano de Saúde do período 2014 - 2017
APROVAÇÃO CMS PLANO MUNICIPAL DE SAÚDE 2014-2017.pdf	Resolução do Conselho de Saúde que aprova o Plano de Saúde do período de 2014 a 2017

12. APRECIÇÃO DO RELATÓRIO DE GESTÃO

12.1 RELATÓRIO QUADRIMESTRAL (LC 141/12)

Enviado para Câmara de Vereadores em	1º QUA	2º QUA	3º QUA
Enviado ao Conselho de Saúde em	24/06/2015	19/10/2015	24/02/2016
Enviado para Câmara de Vereadores em	29/06/2015	26/10/2015	19/02/2016

12.2. RELATÓRIO ANUAL DE GESTÃO (RAG)

12.2.1. INFORMAÇÕES DO GESTOR

Horário de Brasília

Enviado ao Conselho de Saúde para apreciação em	01/04/2016 09:09:48
Enviado ao Tribunal de contas a que está jurisdicionando em	
Enviado à Câmara de Vereadores em	
Reenviado ao Conselho de Saúde para reapreciação em	

12.2.2. INFORMAÇÕES DO CONSELHO DE SAÚDE

Horário de Brasília

Data de Recebimento do RAG pelo CS	01/04/2016 09:09:48
Apreciado pelo Conselho de Saúde em	
Reapreciado pelo Conselho em	
Parecer do Conselho de Saúde	
Status da Apreciação	Em Análise
Resolução da Apreciação	Data

BARRA DO QUARAI - RS, ____ de _____ de ____.